

CAPÍTULO II

LA JUSTICIA CIVIL

1. VISIÓN DE CONJUNTO Y ASPECTOS DESTACABLES

Probablemente el rasgo más destacable del año 2001 se encuentra en la importante reducción –superior al 9%– en el número de asuntos

registrados, coincidiendo con la entrada en vigor de la nueva Ley de Enjuiciamiento Civil.

La variación a la baja en la entrada de asuntos hace que la litigiosidad civil vuelva a la tendencia decreciente observada en los últimos

CUADRO 2.1

JURISDICCIÓN CIVIL. MACROMAGNITUDES. ASUNTOS INGRESADOS, RESUELTOS, PENDIENTES, SENTENCIAS Y AUTOS. 2001

Tipo de órgano	Tipos de asuntos	Ingresados	Resueltos	Pendientes al finalizar	Sentencias	Autos
Juzg. 1ª Instancia sin familia	J. CONTENC. SIN Dº DE FAMILIA	187341	202068	170173		
	J. VOLUNTARIA	42563	42360	18816		
	TOTAL	229904	244428	188989	110222	113953
Juzg. 1ª Instancia con familia	J. CONTENC. SIN Dº DE FAMILIA	8941	9745	6037		
	PROCS. RELATIVOS AL Dº DE FAMILIA	6028	5806	2541		
	J. VOLUNTARIA	4505	4237	1775		
	TOTAL	19474	19788	10353	6738	7303
Juzg. de Familia	PROCS. RELATIVOS AL Dº DE FAMILIA	53132	52896	22723		
	J. VOLUNTARIA	6180	6388	2431		
	TOTAL	59312	59284	25154	37872	16976
Juzg. de 1ª Instancia e Instrucción	J. CONTENC. SIN Dº DE FAMILIA	288617	298785	263993		
	PROCS. RELATIVOS AL Dº DE FAMILIA	87454	87940	44545		
	J. VOLUNTARIA	69728	67784	37496		
	TOTAL	445799	454509	346034	175090	180492
Subtotal Primera Instancia	J. CONTENC. SIN Dº DE FAMILIA	484899	510598	440203		
	PROCS. RELATIVOS AL Dº DE FAMILIA	146614	146642	69809		
	J. VOLUNTARIA	122976	120769	60518		
	Total	754489	778009	570530	329922	318724
Aud. Prov.- Compet. civil y penal	PROCS. UNICA INSTANCIA	1619	1454	719		
	RECURSOS	42016	52083	19829		
	TOTAL	43635	53537	20548	41772	11224
Aud.Prov. - Comp. Civil	PROCS. UNICA INSTANCIA	1801	1899	687		
	RECURSOS	48333	63025	45342		
	TOTAL	50134	64924	46029	47890	17116
Sala de lo Civil y Penal - T.S.J.	TOTAL RECURSOS Y PROCS.CIVILES	228	216	81	108	114
Sala de lo Civil - T.S.	TOTAL ASUNTOS	5342	4617	15079	1238	3268
Total Asuntos J. Civil		853828	901303	652267	420930	350446

años, tras el breve repunte en el año 2000. La menor entrada estuvo acompañada por una menor cantidad de asuntos resueltos. Con todo, los resueltos superaron a los entrados, por lo que el número de asuntos pendientes se redujo de 729.000 a 652.000.

Aunque observable en todas las instancias, buena parte de tal reducción se observó en los asuntos contenciosos –sin familia– de los Juzgados de Primera Instancia y Primera Instancia e Instrucción, hecho que sólo fue levemente compensado por los aumentos producidos en los asuntos de familia, que en el año 2001 fueron más de 103.000.

Por su parte, las Audiencias Provinciales registraron también menos asuntos que el año anterior y, aunque se resolvieron también menos que el año previo, las cifras de asuntos pendientes se redujeron notablemente, resultando en una tasa de pendencia de menos de 7 meses, que es el tiempo adicional que necesitarían estas audiencias para resolver todo lo pendiente. Esta tasa es, de lejos, la más baja observada en muchos años.

Aunque la situación del Tribunal Supremo sigue siendo delicada, se comprueba que la tendencia creciente del número de asuntos ingresados se ha truncado levemente, frenando en gran medida el aumento que los asuntos pendientes han tenido en los últimos 8 años.

2. JUZGADOS DE PRIMERA INSTANCIA

Durante el año 2001 entró en estos juzgados un total de 196.282 asuntos contenciosos (sin incluir derecho de familia), cifra notablemente menor a la observada en los años precedentes. En particular, se recibieron 19.000 asuntos menos de este tipo que en 2000, lo que, junto a la práctica estabilidad de los resueltos, resultó en una caída de similar magnitud en los asuntos pendientes al final de año. Se registraron también unos 6.000 asuntos de familia y 47.000 asuntos de jurisdicción voluntaria.

Así pues, en conjunto, en estos órganos con una carga entrante bastante menor que en los años previos y un número de asuntos resueltos relativamente estable en los últimos tres años –aunque bastante menor que entre 1995 y 1998, periodo en el que se llegó a resolver casi 300.000 asuntos–, el resultado final ha sido una pendencia que no llega a los 200.000 asuntos.

La tasa de pendencia indica que se requerirán alrededor de 9 meses adicionales de trabajo para resolver esos asuntos pendientes en su totalidad. Es preciso decir también que esta tasa de pendencia es la menor de las observadas en

los últimos siete años y que lo resuelto suele superar a lo ingresado durante el año.

3. JUZGADOS DE FAMILIA

Se registraron en estos órganos un total de 59.312 asuntos, lo que supone un 2,1% más que el año anterior. Este hecho estabiliza en cierta medida el pico de litigiosidad que se había observado en 2000, año en el que el aumento alcanzó casi el 9% respecto del año previo.

Como en el pasado, el grueso de la litigiosidad en estos Juzgados se concentra en los divorcios y separaciones –consensuados y no consensuados– que aglutinan casi el 70% de los asuntos registrados.

El número total de sentencias continuó la ligera tendencia creciente de los dos años ante-

GRÁFICO 2.1
Composición de la Litigiosidad Civil
Juzgados de Familia. 2001

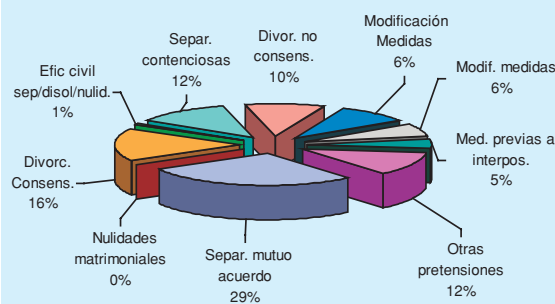
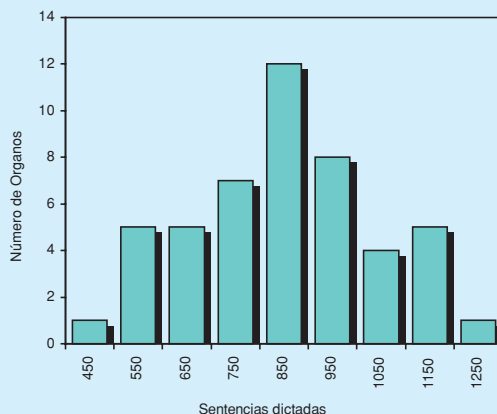


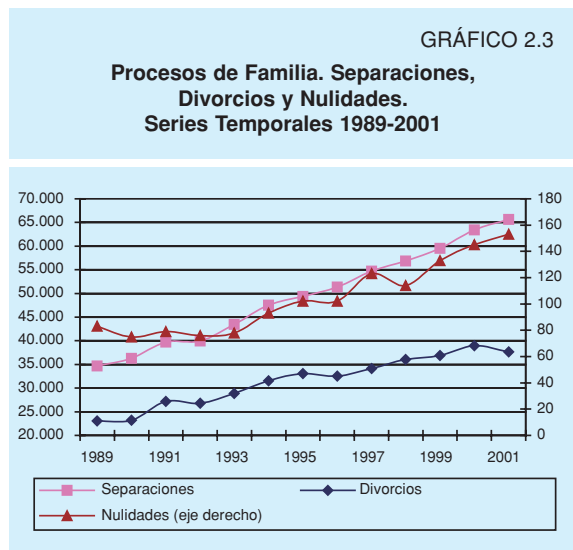
GRÁFICO 2.2
Sentencias.
Juzgados de Familia. 2001



Nota: La primera barra muestra el número de órganos con menos de 450 sentencias; la segunda, aquellos que dictaron entre 451 y 550 sentencias; la tercera aquellos que dictaron entre 551 y 600 sentencias, y así sucesivamente.

riores y lo mismo puede decirse de las sentencias con oposición dictadas, que este año casi llegaron a 13.000. La mitad de los órganos dictó más de 800 sentencias, y un 25% de los Juzgados de Familia dictó más de 930.

En total, se resolvió casi un 6% más de asuntos que el año anterior. La tasa de resolución indica que se resolvió tanto como entró, por lo que el número de asuntos pendientes a final de año se mantuvo prácticamente estable a un nivel que requeriría unos 5 meses adicionales de trabajo para su completa resolución.



CUADRO 2.2

JUZGADOS DE 1º INSTANCIA CON Y SIN FAMILIA Y JUZGADOS DE FAMILIA

	Ingresados	Resueltos	Pendientes al finalizar calculados
JUECES	417		
JURISDICCIÓN CONTENCIOSA SIN Dº DE FAMILIA	196282	211813	176210
PROCESOS RELATIVOS AL Dº DE FAMILIA	59160	58702	25264
JURISDICCIÓN VOLUNTARIA	53248	52985	23022
TOTAL	308690	323500	224496
TOTAL POR JUEZ	740	776	538
SENTENCIAS	154832		
AUTOS	138232		
PENDIENTES / RESUELTOS %		69	
RESUELTOS / INGRESADOS %		105	
SENTENCIAS / RESUELTOS %		48	

4. JUZGADOS DE PRIMERA INSTANCIA E INSTRUCCIÓN

En 2001 estos órganos registraron 445.799 asuntos, lo que supone un 9% menos que el año anterior, contrastando con la tendencia creciente de los años recientes. El número de asuntos

resueltos se redujo en menor medida haciendo que, en conjunto, el número de asuntos pendientes fuera un 8,5% menor que en el año previo.

CUADRO 2.3

JUZGADOS DE 1º INSTANCIA E INSTRUCCIÓN

	Ingresados	Resueltos	Pendientes al finalizar calculados
MAGISTRADOS	1163		
JURISDICCIÓN CONTENCIOSA SIN Dº DE FAMILIA	288617	298785	263993
PROCESOS RELATIVOS AL Dº DE FAMILIA	87454	87940	44545
JURISDICCIÓN VOLUNTARIA	69728	67784	37496
TOTAL	445799	454509	346034
TOTAL POR MAGISTRADO	383	391	298
SENTENCIAS	175090		
AUTOS	180492		
PENDIENTES / RESUELTOS %		76	
RESUELTOS / INGRESADOS %		102	
SENTENCIAS / RESUELTOS %		39	

La tasa de pendencia, la más baja de los últimos 7 años, refleja que estos órganos necesitarían unos 9 meses para resolver el total de carga pendiente que quedó a finales de año. Conviene señalar además que lo resuelto superó a lo ingresado durante el año.

Como se esperaba, la composición de la litigiosidad contenciosa muestra un cambio importante: un 25% de los asuntos correspondieron a los procedimientos monitorios, que en total sumaron más de 72.000. Los juicios verbales tuvieron un peso ligeramente mayor al año previo –24%– y los ordinarios supusieron un 17% de los asuntos registrados en 2001. Los procedimientos cambiarios, de reciente introducción, equivalían a casi el 6% de la litigiosidad de este año.

En media cada uno de estos órganos dictó algo más de 375 sentencias, aunque hubo un 5% de órganos en los que el número de sentencias dictadas fue superior a 565 (50% más que la media).

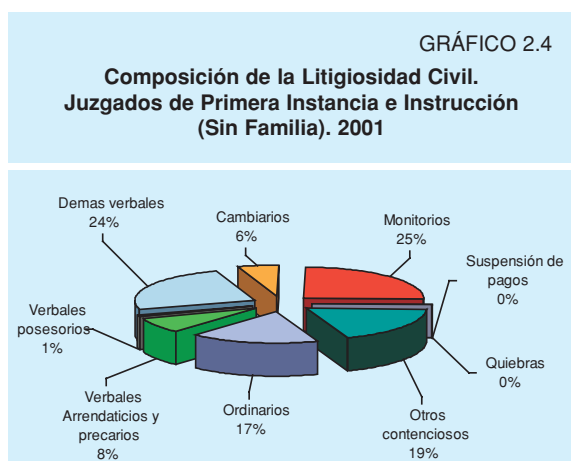
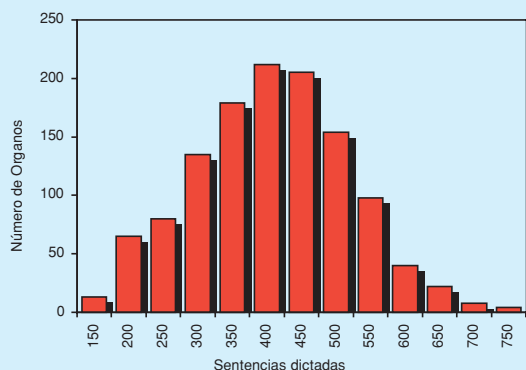


GRÁFICO 2.5

Sentencias. Juzgados de Primera Instancia e Instrucción. 2001

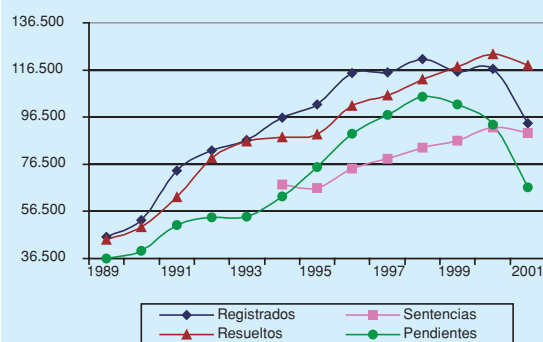


Nota1: La primera barra muestra el número de órganos con menos de 150 sentencias; la segunda, aquellos que dictaron entre 151 y 200 sentencias; la tercera aquellos que dictaron entre 201 y 251 sentencias, y así sucesivamente.

Nota2. A efectos gráficos se han omitido 12 órganos con menos de 100 o más de 750 sentencias.

GRÁFICO 2.6

Jurisdicción Civil. Audiencias Provinciales. Asuntos Registrados, Sentencias, Resueltos y Pendientes Series Temporales 1989-2001



5. AUDIENCIAS PROVINCIALES

Durante el año 2001 estas Audiencias recibieron, en promedio, un 20% de asuntos menos que el año anterior, reducción que fue algo más notable en aquellas con competencia exclusivamente civil. Aunque el número de asuntos resueltos también fue menor, el resultado final fue una reducción en la pendencia.

Tras un máximo de más de 11 meses en 1998, la tendencia de la pendencia ha sido continuamente decreciente hasta llegar a menos de 7 meses en 2001, que es lo que, en media, tardarían en resolver todos los asuntos pendientes si no ingresara ningún asunto más el siguiente año. A este positivo resultado ha contribuido el alto y creciente ritmo de resolución, que en este año supuso que lo resuelto fuera un 26% mayor a lo ingresado.

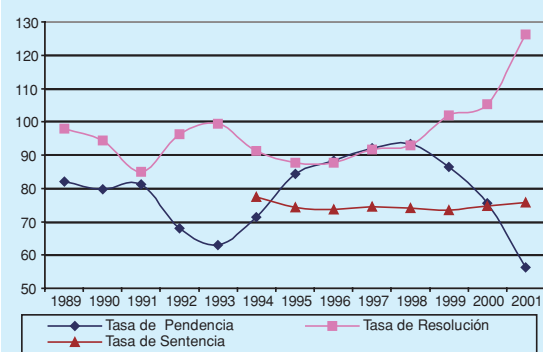
CUADRO 2.4

AUDIENCIAS PROVINCIALES - COMPETENCIA CIVIL Y PENAL Y COMPETENCIA CIVIL

	Ingresados	Resueltos	Pendientes al finalizar calculados
MAGISTRADOS	542		
PROCESOS UNICA INSTANCIA	3420	3353	1406
ROLLOS CIVILES	90349	115108	65171
TOTAL	93769	118461	66577
TOTAL POR MAGISTRADO	173	219	123
SENTENCIAS	89662		
AUTOS	28340		
PENDIENTES / RESUELTOS %	56		
RESUELTOS / INGRESADOS %	126		
SENTENCIAS / RESUELTOS %	76		

GRÁFICO 2.7

Jurisdicción Civil. Audiencias Provinciales. Tasas de Pendencia, Sentencia y Resolución. Series Temporales 1989-2001



La tasa de sentencia, que se ha mantenido relativamente estable a lo largo del tiempo, indica que tres de cada cuatro asuntos se resuelven de esa forma. Los 542 magistrados de estas Audiencias resolvieron, en promedio, 219 asuntos por persona.

6. TRIBUNALES SUPERIORES DE JUSTICIA

Se registraron 228 asuntos en estos Tribunales y se resolvieron 216 durante este año, esto es, más del 95% de lo ingresado, en consonancia con lo observado durante los últimos años. La tasa de pendencia es inferior a los 5 meses y un 50% de los asuntos se resuelven por sentencia.

CUADRO 2.5

SALAS DE LO CIVIL Y PENAL - T.S.J.

	Ingresados	Resueltos	Pendientes al finalizar calculados
MAGISTRADOS	65		
TOTAL RECURSOS Y PROCESOS CIVILES	228	216	81
TOTAL POR MAGISTRADO	4	3	1
SENTENCIAS AUTOS	108		
	114		
PENDIENTES / RESUELTOS %	38		
RESUELTOS / INGRESADOS %	95		
SENTENCIAS / RESUELTOS %	50		

7. TRIBUNAL SUPREMO. SALA PRIMERA, DE LO CIVIL

La Sala Primera del Tribunal Supremo registró un total de 5.342 asuntos durante el año 2001; esto es, casi un 8% menos que el año anterior. Esto contrasta claramente con lo ocurrido en años previos, en los que la tasa de crecimiento de un año a otro había sido siempre positiva. Por el contrario, los asuntos resueltos continuaron aumentando, manteniendo la tendencia creciente observada desde hace años.

Con todo, lo resuelto sigue siendo menor a lo registrado (aproximadamente el 86%), lo que ha resultado en un nuevo –aunque comparativamente moderado– aumento de los asuntos pendientes, que a finales de año sumaban algo más de 15.000.

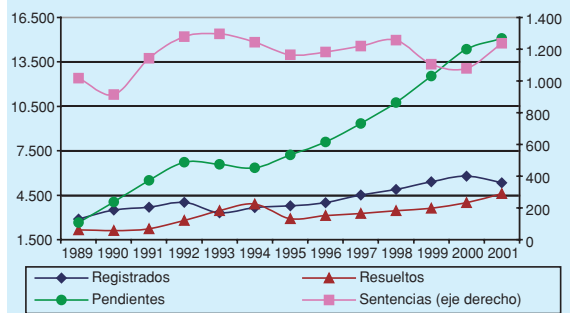
CUADRO 2.6

SALA DE LO CIVIL - T.S.

	Ingresados	Resueltos	Pend. al finalizar calculados
MAGISTRADOS	10		
TOTAL ASUNTOS	5342	4617	15079
TOTAL POR MAGISTRADO	534	462	1508
SENTENCIAS AUTOS	1238		
	3268		
PENDIENTES / RESUELTOS %	327		
RESUELTOS / INGRESADOS %	86		
SENTENCIAS / RESUELTOS %	27		

GRÁFICO 2.8

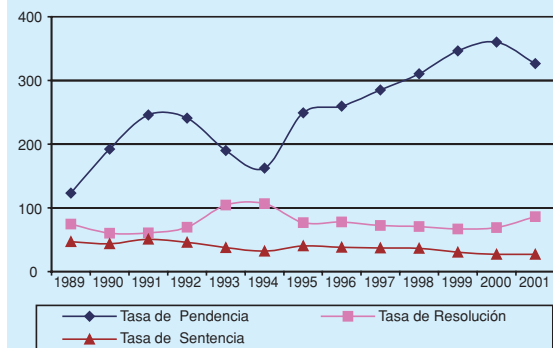
Jurisdicción Civil. Tribunal Supremo. Asuntos Registrados, Resueltos, Pendientes y Sentencias. Series Temporales 1989-2001



Debe mencionarse también que, por primera vez en años, la tasa de pendencia se ha reducido ligeramente. A la fecha se requerirían tres años de trabajo de esta Sala para resolver toda la carga pendiente que había a finales de 2001.

GRÁFICO 2.9

Jurisdicción Civil. Tribunal Supremo. Tasas de Pendencia, Sentencia y Resolución. Series Temporales 1989-2001



El total de sentencias dictadas fue de 1.238, lo que equivale a un 27% de los asuntos resueltos, y es un nivel muy similar al observado durante el año previo.